

Ikhtisar Data Keuangan

Ikhtisar Data Keuangan 5 Tahun Terakhir (Audit, Konsolidasi, pada atau untuk tahun yang berakhir pada 31 Desember)

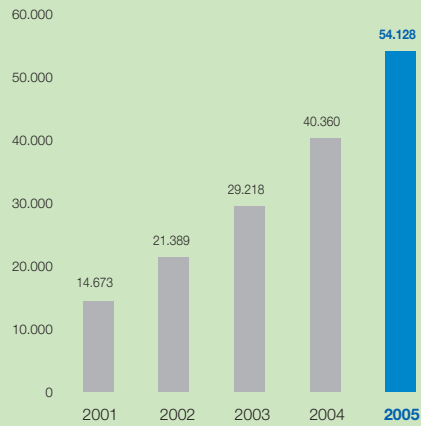
	2001	2002	2003	2004	2005
NERACA (dalam miliar Rupiah)					
Total Aktiva	103.206	117.304	133.260	149.169	150.181
Total Aktiva Produktif	90.676	104.520	119.980	131.047	125.903
Kredit – gros	14.673	21.389	29.218	40.360	54.128
Surat-surat Berharga	8.357	27.577	48.129	50.418	22.672
Korporasi	439	815	3.455	4.080	4.422
Lainnya	7.918	26.762	44.674	46.338	18.250
Obligasi Pemerintah – Rekapitalisasi BCA ¹	58.208	47.702	37.301	36.956	34.001
Dana Pihak Ketiga ²					
Giro	20.158	21.557	25.278	28.772	28.966
Tabungan	43.342	45.705	56.394	69.066	63.560
Deposito	26.848	36.454	36.342	33.788	37.029
Pinjaman Diterima ³	1.683	573	457	843	831
Modal Sendiri	9.773	11.508	12.625	13.925	15.847
LABA RUGI (dalam miliar Rupiah)					
Pendapatan Bunga Bersih	5.125	5.464	5.337	6.585	7.653
Pendapatan Operasional Lainnya	1.059	1.184	1.435	1.746	1.979
Beban Operasional Lainnya	(2.448)	(3.125)	(3.532)	(3.635)	(4.269)
Penyisihan Penghapusan Aktiva Produktif dan Lainnya	(590)	(159)	(120)	(219)	(358)
Laba Operasional Bersih	3.111	3.364	3.120	4.477	5.004
Laba Sebelum Pajak	3.158	3.400	3.140	4.529	5.124
Laba Bersih Tahun Berjalan	3.119	2.542	2.391	3.196	3.598
Laba Bersih per Saham (Rp) ⁴	265	213	197	260	292
RASIO KEUANGAN ⁵					
Rasio Laba terhadap Rata-rata Aktiva ⁶	3,36%	3,18%	2,60%	3,21%	3,44%
Rasio Laba terhadap Rata-rata Ekuitas ⁷	66,77%	33,50%	23,85%	28,32%	28,16%
Marjin Bunga Bersih ⁸	5,65%	5,77%	4,93%	5,28%	6,00%
Rasio Kecukupan Modal (CAR) ⁹	32,64%	32,19%	27,95%	23,95%	21,53%
Rasio Kredit terhadap Dana Pihak Ketiga (LDR) ¹⁰	16,06%	20,44%	24,62%	30,60%	41,78%
Rasio NPL terhadap Total Kredit ¹¹	3,15%	3,47%	2,34%	1,28%	1,71%
INDIKATOR UTAMA LAINNYA					
Jumlah Rekening (ribuan)	7.094	6.847	6.731	6.787	6.611
Jumlah Cabang (domestik dan luar negeri)	800	782	780	760	774
Jumlah ATM	2.226	2.340	2.540	3.218	4.173
Jumlah Kartu ATM (ribuan)	4.966	5.688	5.623	5.779	5.859
Jumlah Kartu Kredit (ribuan)	533	587	681	807	1.025

Penulisan angka pada tabel di halaman ini dan pada semua grafik atau tabel di halaman-halaman berikutnya menggunakan aturan dalam Bahasa Indonesia.

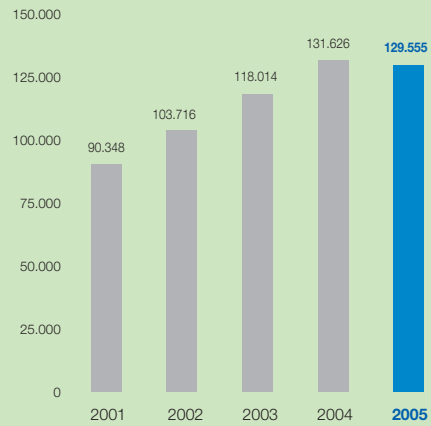
- Obligasi Pemerintah adalah obligasi hasil rekapitalisasi BCA yang dimiliki hingga jatuh tempo.
- Dana pihak ketiga tidak termasuk simpanan dari bank lain.
- Pinjaman yang diterima termasuk simpanan dari bank lain.
- Laba bersih per saham dasar tidak termasuk pengaruh dilusi saham atas pelaksanaan opsi kepemilikan saham manajemen dari MSOP, namun setelah penyesuaian retroaktif pemecahan nilai saham satu menjadi dua lembar pada tanggal 8 Juni 2004.
- Induk perusahaan saja, rasio keuangan disajikan sesuai dengan Peraturan Bank Indonesia No. 7/50/PBI/2005 mengenai perubahan Peraturan Bank Indonesia No. 3/22/PBI/2001 tanggal 13 Desember 2001, tentang Transparansi Kondisi Keuangan Bank, Surat Edaran Bank Indonesia No. 7/10/DPNP tanggal 31 Maret 2005 mengenai perubahan Surat Edaran Bank Indonesia No. 3/30/DPNP tanggal 14 Desember 2001, tentang Laporan Keuangan Publikasi Triwulanan dan Bulanan Bank Umum serta laporan tertentu yang disampaikan kepada Bank Indonesia.

- Dihitung dari laba (rugi) sebelum pajak dibagi dengan rata-rata total aktiva.
- Dihitung dari laba (rugi) setelah pajak dibagi dengan rata-rata total ekuitas.
- Dihitung dari pendapatan (beban) bunga bersih dibagi dengan rata-rata aktiva produktif, yang terdiri dari giro pada bank lain, penempatan pada bank lain, surat-surat berharga yang dimiliki dan tagihan lainnya, surat berharga yang dibeli dengan janji dijual kembali, obligasi pemerintah, dan kredit yang diberikan.
- Dihitung dari total modal (jumlah bersih dari investasi jangka panjang) dibagi dengan aktiva tertimbang menurut risiko termasuk risiko pasar sesuai dengan Peraturan Bank Indonesia No. 5/12/PBI/2003 tanggal 17 Juli 2003, tentang Kewajiban Penyediaan Modal Minimum Bank Umum, kecuali rasio untuk periode 2001 dan 2002, tanpa memperhitungkan risiko pasar.
- Dihitung dari total kredit (diluar antar bank) dibagi dengan dana pihak ketiga (diluar antar bank).
- Dihitung dari total kredit bermasalah (kurang lancar, diragukan, macet) dibagi total kredit (diluar kredit antar bank).

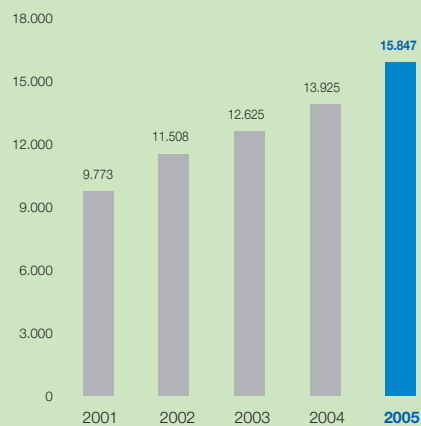
Kredit - gros (dalam miliar Rupiah)



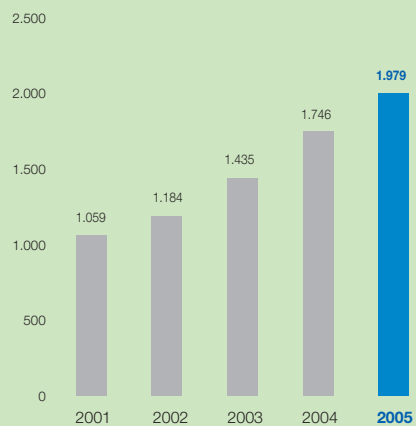
Dana Pihak Ketiga (dalam miliar Rupiah)



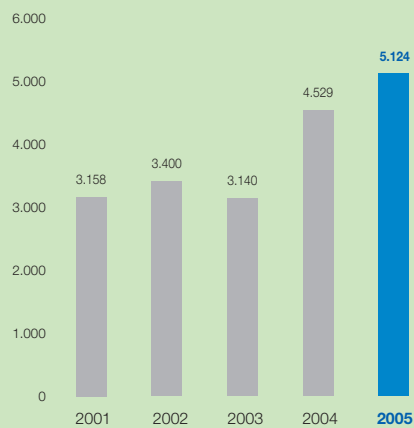
Ekuitas (dalam miliar Rupiah)



Pendapatan Operasional Lainnya (dalam miliar Rupiah)



Labanya Sebelum Pajak (dalam miliar Rupiah)



Labanya Bersih (dalam miliar Rupiah)

